



# UWAGA!!! ZAGROŻENIE ASF!!!

PROSIMY UWAŻNIE PRZECZYTAĆ !!!

## JAK POSTĘPOWAĆ W PRZYPADKU ZNALEZIENIA PADŁEGO DZIKA?

Afrykański pomór świń (ASF) to groźna choroba wirusowa, na którą chorują  
**WYŁĄCZNIE ŚWINIE I DZIKI.**

Ludzie **NIE SA** wrażliwi na zakażenie wirusem ASF, stąd choroba ta nie stwarza zagrożenia dla ich zdrowia i życia. Występowanie ASF wśród dzików stanowi jednak bardzo poważne zagrożenie dla trzody chlewnej. Wirus ASF może przez długi czas utrzymywać się w zwłokach padłych dzików, dlatego powinny być one usuwane ze środowiska.

Celem niniejszej akcji informacyjnej jest wsparcie działań zmierzających do eliminacji wirusa, poprzez usuwanie ze środowiska martwych dzików, potencjalnie zakażonych ASF. Ścisłe przestrzeganie poniższych zasad zminimalizuje ryzyko ewentualnego rozprzestrzenienia się choroby, w tym ryzyko wprowadzenia ASF do gospodarstw, w których utrzymywane są świnie.

Przez „dziki padłe” należy rozumieć zwłoki dzików (w tym dzików zabitych w wypadkach komunikacyjnych) świeże lub w dowolnym stadium rozkładu, w tym również kości dzików.

### Jak postępować po znalezieniu padłego dzika?

- jeżeli to możliwe, **oznakować miejsce znalezienia zwłok dzika** w celu ułatwienia ich odnalezienia przez właściwe służby;
- **powstrzymać się od dotykania zwłok dzika** i pozostawić je w miejscu znalezienia;
- **zgłosić fakt znalezienia padłego dzika** do właściwego miejscowo powiatowego lekarza weterynarii lub najbliższej lecznicy weterynaryjnej lub straży miejskiej lub miejscowego koła łowieckiego: w trakcie zgłoszenia należy podać miejsce znalezienia zwłok (np. charakterystyczne punkty orientacyjne lub współrzędne GPS), dane osoby zgłaszającej (w tym numer telefonu kontaktowego), liczbę znalezionych zwłok dzików w danym miejscu, ewentualnie stan zwłok padłych dzików (stan ewentualnego rozkładu, wyłącznie kości);

### W związku z zagrożeniem ASF:

- w lesie **nie wolno pozostawiać żadnych odpadków żywnościowych**;
- **należy powstrzymać się od wywoływania hałasu, który powoduje płoszenie dzików** (w tym używania sprzętów lub pojazdów powodujących hałas);
- **nie spuszczać psów ze smyczy**;
- należy pamiętać, iż zgodnie z prawem, na obszarach występowania ASF, **osobom mającym kontakt z dzikami nakazuje się stosowanie środków higieny niezbędnych do ograniczenia ryzyka szerzenia się ASF, w tym odkażanie rąk i obuwia**;
- należy przestrzegać zasady, że osoba, która znalazła padłego dzika, a tym samym mogła mieć kontakt z wirusem ASF, **przez 72 godziny po tym fakcie, nie powinna wchodzić do miejsc, w których utrzymywane są świnie i nie wykonywać czynności związanych z obsługą świń.**



# UWAGA ! ASF

## ZASADY KTÓRYCH NALEŻY PRZESTRZEGAĆ W CELU OCHRONY GOSPODARSTWA PRZED WIRUSEM AFRYKAŃSKIEGO POMORU ŚWIŃ (ASF)

Zwierzęta i gospodarstwo  
muszą być zarejestrowane  
w bazie ARIMR

Zabezpiecz świnie przed  
kontaktem z dzikami

Nie karm świnie  
odpadkami kuchennymi

Do pracy ze zwierzętami  
używaj oddzielnego stroju  
i pozostawiaj go w chlewni

Do pomieszczeń ze zwierzętami  
może wchodzić tylko właściciel  
gospodarstwa lub osoba sprawująca  
opiekę nad zwierzętami

Pamiętaj o utrzymaniu  
pomieszczeń w czystości  
oraz dezynfekcji

Maty nasączone środkiem  
dezynfekcyjnym muszą być  
wyłożone przed wejściem do  
budynków inwentarskich

Obserwuj stan zdrowia świń -  
o wszelkich niepokojących  
objawach natychmiast powiadom  
lekarza weterynarii

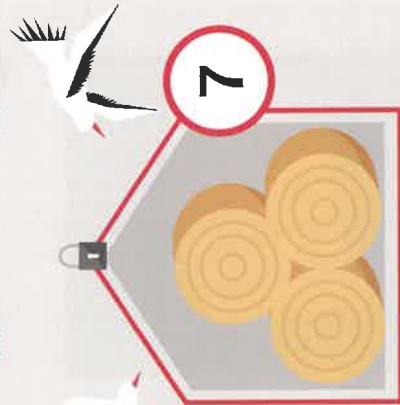
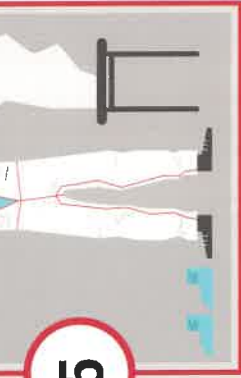
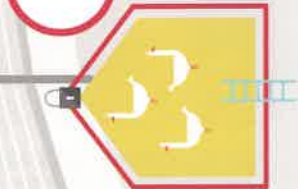
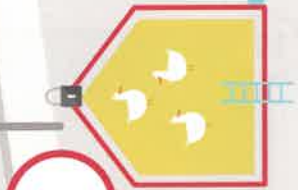
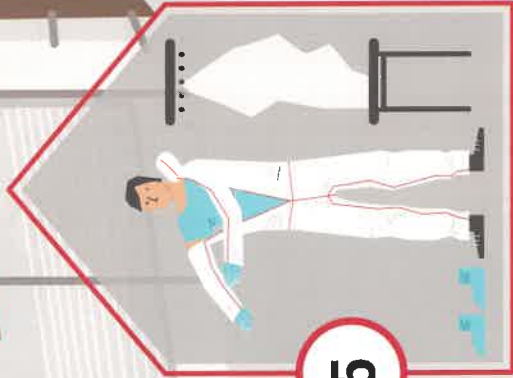


OPRACOWANO PRZEZ:



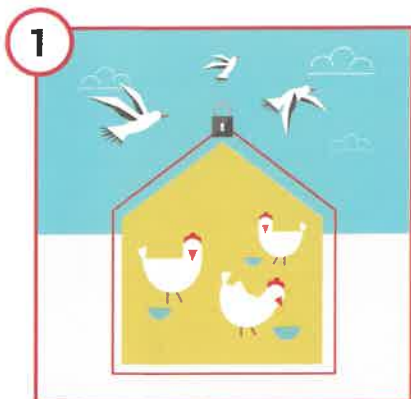
KRAJOWA RADA DROBIARSTWA  
IZBA GOSPODARCZA

WE WSPÓLPRACY:



Więcej informacji na [www.krd-ig.com.pl](http://www.krd-ig.com.pl)

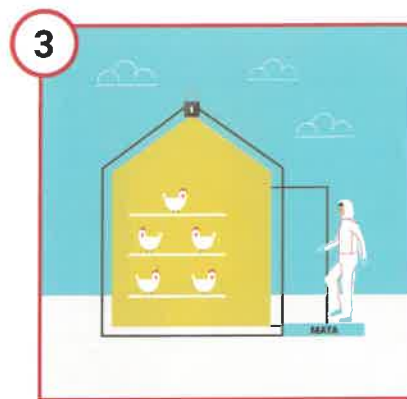
# GRYPA PTAKÓW - CZY PRZESTRZEGASZ ZASAD BIOASEKURACJI?




**1** Zabezpiecz drób i paszę przed kontaktem z dzikimi ptakami!



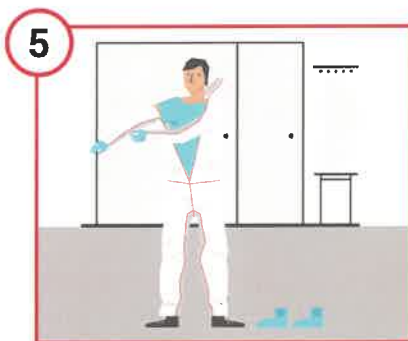
**2** Nie pozwól, aby na fermie przebywały osoby nieupoważnione!



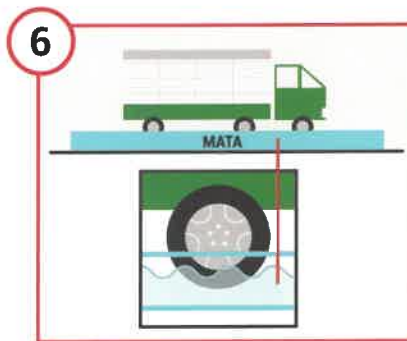
**3** Pamiętaj o **matach dezynfekcyjnych** i regularnie je nasączaj aktywnym środkiem odkażającym.



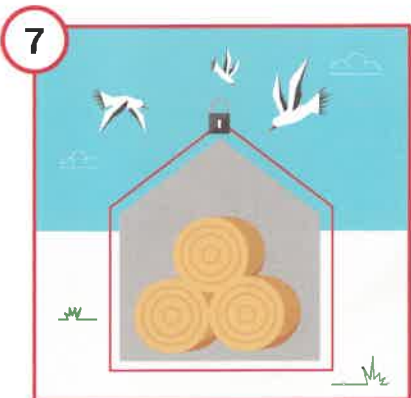
**4** Wprowadź **zakaz wstępu na fermę** osobom mającym kontakt z innym ptactwem (np. właścicielom przydomowych kurników, czy myśliwym).



**5** Pamiętaj, żeby zawsze **zakładać odzież i obuwie ochronne** przed wejściem do kurnika i zmieniać ją każdorazowo wchodząc do kolejnych budynków.




**6** Wpuszczaj na fermę wyłącznie pojazdy z **odkażonymi** kołami.



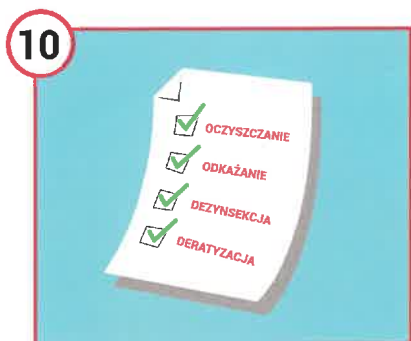
**7** Zadbaj o **zabezpieczenie ściółki**.



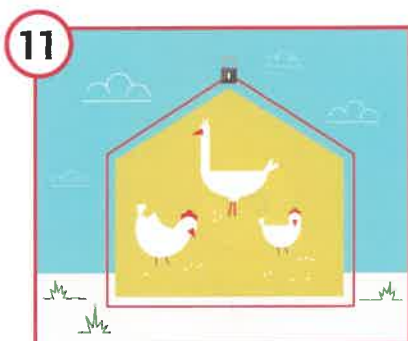
**8** Pamiętaj o **dezynfekcji ściółki** przed wniesieniem do kurnika.



**9** Zadbaj o **izolację każdego z kurników**, a także osobne żywienie i narzędzia.



**10** Prowadź **rejestr działań** takich jak: **oczyszczenie, odkażanie, dezynsekcja i deratyzacja.**



**11** Posiadasz tylko kilka sztuk drobiu? Dla ich bezpieczeństwa - **trzymaj je w zamknięciu.**



**12** Zwiększona śmiertelność wśród drobiu, apatia, niechęć do paszy i wody, spadek nieśności oraz objawy nerwowe (porażenie, skręty szyi, drgawki, biegunka, duszność) **Nie zwlekaj - zawiadom powiatowego lekarza weterynarii!**